



# NÁVOD K POUŽITÍ

## GUANICID SPA

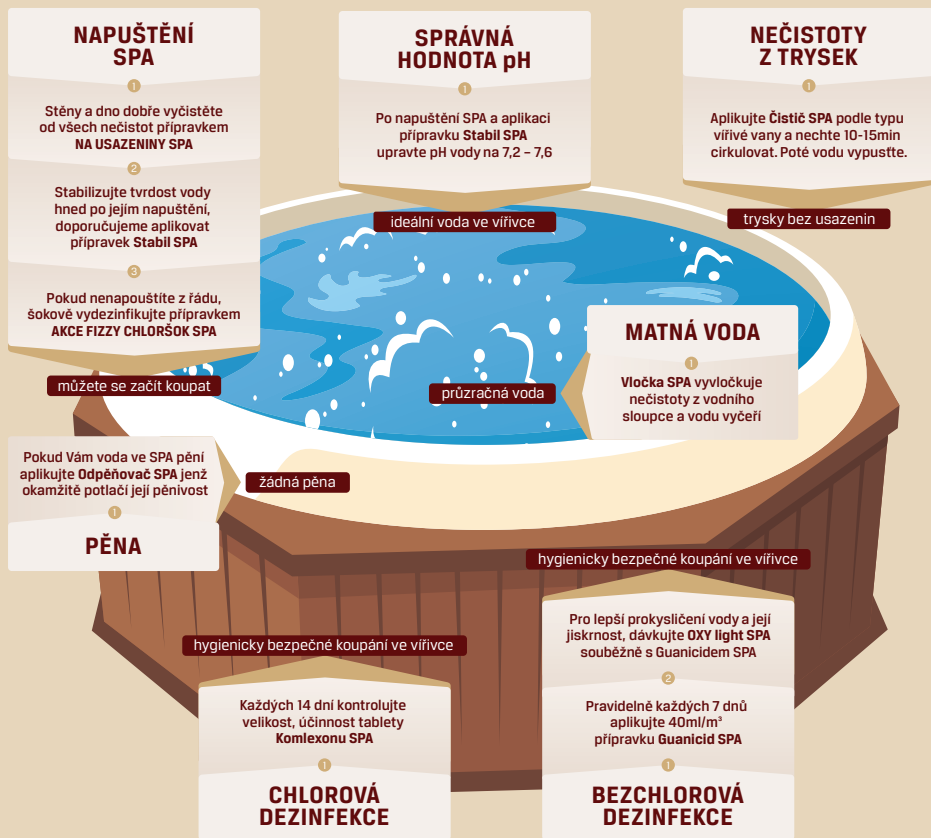


### Přípravek na snížení pH bazénové vody

Po napuštění SPA je nutné nejprve upravit pH vody na úroveň 7,2-7,6. Počáteční dávku 60ml/m<sup>3</sup> aplikujte přímo do vody. Ošetření provádějte bez přítomnosti osob ve vaně. Koupat se je možno po důkladném promíchání vody za asi 15 až 30 minut, kdy je dosažena 100 % dezinfekční účinnost. Následně dávkujte 40ml/m<sup>3</sup> každých 7 dnů, při extrémním zatížení

50ml/m<sup>3</sup>. Pro dlouhodobé udržení kvality vody doporučujeme používat **GUANICID** společně s oxidačním přípravkem **OXY LIGHT**, který zajistí zvýšení hladiny aktivního kyslíku ve vodě. Dále doporučujeme pravidelně kontrolovat pH a provádět pravidelnou údržbu SPA.

# Údržba a péče O SPA A WHIRLPOOL













## Skladování:

Uchovávejte těsně uzavřené v původních obalech na suchém, chladném a dobře větraném místě v rozmezí teplot

10-25 °C, chránit před slunečním zářením. Nemíchat s jinými dezinfekčními přípravky.

# Dávkování chemie DO WHIRLPOOL A VÍŘIVEK SPA

Leden až Prosinec - KONSTANTNĚ PO CELÝ ROK

JARO	LÉTO	PODZIM	ZIMA
 Stabil SPA			
	 GUANICID SPA		
		 AKCE FIZZY CHLORŠOK SPA	
		 NA USAZENINY SPA	
			 Vložka SPA
 Odpěňovač SPA			
	 pH plus, pH minus		
		 Čistič SPA	
		 KOMPLEXON SPA	
			 OXY-LIGHT

Upozornění:

Výrobce neručí za škody způsobené nesprávným použitím přípravku.

### Bezpečnostní opatření:

#### H-věty

- H318 Způsobuje vážné poškození očí.  
H411 Toxický pro vodní organismy, s dlouhodobými účinky.

#### P-věty:

- P101 Je-li nutná lékařská pomoc, mějte po ruce obal nebo štítek výrobku.  
P102 Uchovávejte mimo dosah dětí.  
P280 Používejte ochranné rukavice/ ochranný oděv/ochranné brýle/ obličejový štít.  
P305+P351+P338 PŘI ZASAŽENÍ OČÍ: Několik minut opatrně vyplachujte vodou. Vyjměte kontaktní čočky, jsou-li nasazeny, a pokud je lze vyjmout snadno. Pokračujte ve vyplachování  
P310 Okamžitě volejte TOXIKOLOGICKÉ INFORMAČNÍ STŘEDISKO/ lékaře.  
P501 Odstraňte obsah/obal jako nebezpečný odpad.

Používejte biocidní přípravky bezpečně.

Před použitím si vždy přečtěte údaje na obalu a připojené informace o přípravku.

### Bezpečnostní opatření:

Signální slovo: NEBEZPEČÍ

Přípravek přidávejte vždy do vody a ne naopak! Při práci s přípravkem nejzte, nepijte a nekuřte. Přípravek používejte pouze k určenému účelu. Vodu ošetřenou tímto přípravkem nevypouštějte do vodních toků, aniv jejich blízkosti. Vypouštění do kanalizace konzultujte s jejím správcem. Po použití odevzdejte obal a případné zbytky přípravku ve sběrně nebezpečného odpadu.

### První pomoc:

Znečištěný nebo nasáklý oděv svlékněte. Při styku s kůží omyjte mýdlem a větším množstvím vody, ošetřete ochranným krémem. Při nadýchání přeneste postiženého na čerstvý vzduch. Při zasažení očí okamžitě vyplachujte oči s otevřenými víčky 10-15 minut pod proudem vody. Při požití vypláchněte ústa vodou a dejte vypít 2-3 sklenice vody. Nevyvolávejte zvracení. Ve všech vážnějších případech poškození zdraví, při zasažení očí a při požití vždy vyhledejte lékařskou pomoc a lékaři předložte k nahlédnutí etiketu.

Klinika nemocí z povolání  
Toxikologické informační středisko (TIS)  
Na Bojišti 1, 128 08 Praha 2  
Telefon: nepřetržitě 224 919 293 nebo  
224 915 402

